

FICHE TECHNIQUE

SPARK

Kit télécommandes pour éclairage LEDS



Réf. 417 – EAN 3443440004172 – AVEC VARIATEUR DE LUMIÈRE

Utilisation en intérieur uniquement

Matériaux : plastique

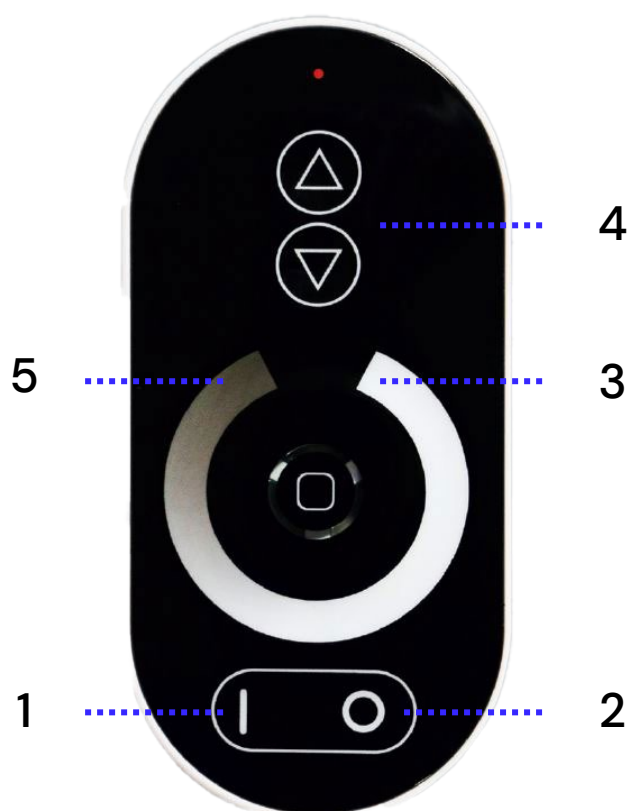
INSTALLATION FACILE ET FAISABLE PAR TOUS

Garantie 2 ans

Marquage CE

Composition pack


1 récepteur
2 télécommandes
Visserie, adhésif



Fonctionnement de la télécommande

- 1 ON
- 2 OFF
- 3 Luminosité maximum
- 4 Luminosité moyenne (+/-)
- 5 Luminosité minimum

1



Déconnecter les deux câbles d'alimentation des deux rubans LED

2




Placer le récepteur entre le boîtier d'alimentation et les rubans LED

3



Connecter seulement un des deux câbles du boîtier d'alimentation au récepteur

4



Coller le récepteur sous la marche de l'escalier à l'aide du double face fournis dans l'emballage

LOGISTIQUE



Gencod
3443440004172 – réf 417

Livré
Sous blister

Poids unité de vente
0,15 kg

Dimensions packaging unité de vente
6,50 cm x 15,50 cm x 9,20 cm

INFOS COMPLÉMENTAIRES



- Piles LRO3 AAA non fournies
- Ruban LED non fournis dans ce pack
- Boîtier d'alimentation non fournis dans ce pack
- Télécommandes permettant de moduler l'intensité lumineuse de l'escalier SPARK (références compatibles : [879](#) ; [880](#) ; [793](#)).



Le raccordement électrique doit être réalisé par un installateur qualifié et agréé, en accord avec la norme d'installation NFC 15-100. Ne convient pas à une installation en milieu humide.